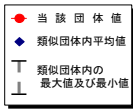


(3) 市町村財政比較分析表(普通会計決算)

平成22年度

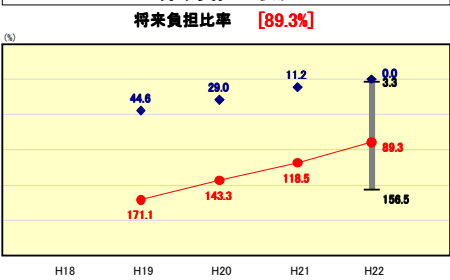
北海道小平町

人口	3,669人	(H23.3.31現在)	実	赤	字	比	率	-	%
面積	627.29	km ²	通	結	実	赤	字	比	率
人口	4,621,737	千円	運	結	実	赤	字	比	率
面積	4,460,858	千円	賃	来	負	担	比	率	17.9%
標準	97,905	千円	市	町	村	類	型	H18	I-O
地方	2,967,910	千円	(年	度	毎)	H21	I-O
債	6,214,778	千円						H19	I-O
								H22	I-O



※市町村類型とは、人口および産業構造等により全国の市町村を35のグループに分類したものである。当該団体と同じグループに属する団体を類似団体と言う。
 ※平成23年度中に市町村合併した団体で、合併前の団体ごとの決算に基づく実質公債費比率及び将来負担比率を算出していない団体については、グラフを表記しない。
 ※充当可能財源等が将来負担額を上回っている団体については、将来負担比率のグラフを表記しない。
 ※類似団体内平均値は、充当可能財源等が将来負担額を上回っている団体を含めた加重平均であるため、最小値を下回ることがある。
 ※「人件費・物件費等の状況」の決算額は、人件費、物件費及び維持補修費の合計である。ただし、人件費には事業費支弁人件費を含み、退職金は含まない。

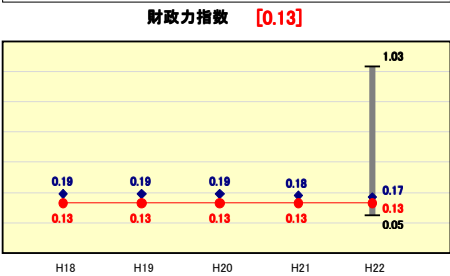
将来負担の状況



類似団体内順位 113/123 全国平均 79.7 北海道平均 97.5

将来負担比率の分析欄
 年々、数値は減少しているものの、類似団体との比較では依然として高い数値を示している。これは、既往債の残高が多額であることによるものであるが、起債の償還は既にピークを過ぎており、今後も減少していくことが予想されることから、新規起債の発行については、後世への負担を少しでも軽減できるよう、より一層計画的に進めていく必要がある。

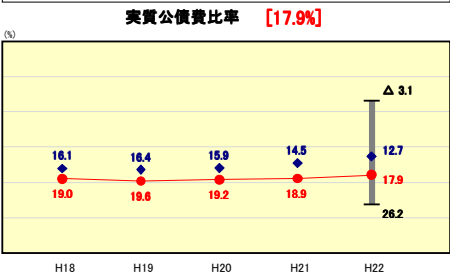
財政力



類似団体内順位 81/123 全国平均 0.53 北海道平均 0.26

財政力指数の分析欄
 人口の減少や長引く景気低迷による税収の減、加えて町内企業数の減少などにより、財政基盤の維持・強化が難しい状況となっている。このため、町税の滞納整理などにより歳入を確保するとともに、職員数の抑制や給与の適正化を図るなど、全庁的な歳出削減の取組みを通じて、財政の健全化に努める。

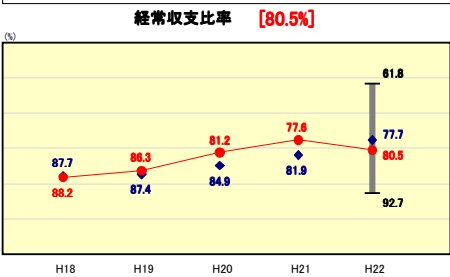
公債費負担の状況



類似団体内順位 110/123 全国平均 10.5 北海道平均 12.8

実質公債費比率の分析欄
 過去に実施した大型の公共施設建設事業及び下水道整備事業に係る既往債の償還が多額であったため、類似団体よりも高い数値を示しているが、起債の償還は既にピークを過ぎており、年々減少していくことが予想される。今後は、財政状況を勘案し、繰上償還を実施するなどして、一層の数値改善に努める。

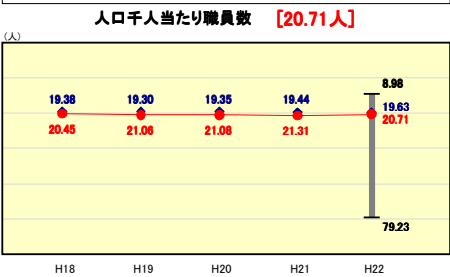
財政構造の弾力性



類似団体内順位 77/123 全国平均 89.2 北海道平均 87.5

経常収支比率の分析欄
 人件費の削減や起債償還額の減少により、全国及び北海道平均を下回っているものの、自主財源の確保に乏しく、収入全体の半分近くを普通交付税に依存している状況にある。このため、更なる経常経費の削減や事務事業の見直しを行い、より一層の数値改善に努める。

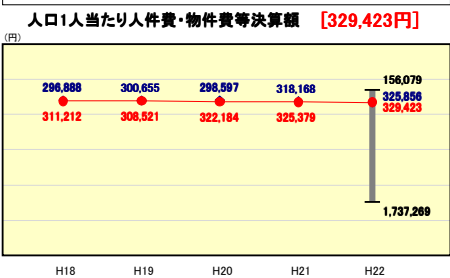
定員管理の状況



類似団体内順位 60/123 全国平均 7.24 北海道平均 8.14

人口千人当たり職員数の分析欄
 町有施設の民間委託や指定管理者制度への移行等により職員数の減には努めているものの、町の行政区域が広大で市街化形成が分散していることから、類似団体を若干上回っている。ここ数年、集中改革プランに沿った定員管理の適正化を図り、目標値をクリアしている状況にあるが、行政サービスの維持、組織のバランス等を考慮しながら、より一層職員数の適正化に努める。

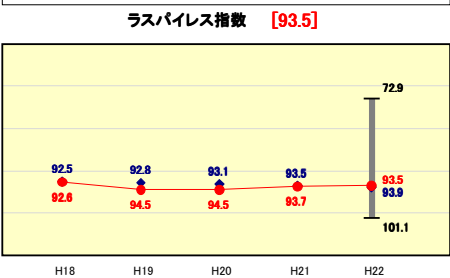
人件費・物件費等の状況



類似団体内順位 81/123 全国平均 114,985 北海道平均 135,588

人口1人当たり人件費・物件費等決算額の分析欄
 類似団体平均と比較して、人件費・物件費等の適正度が低くなっている要因として、ゴミ処理などの衛生業務や消防業務を一部事務組合で行っていることが挙げられる。一部事務組合の人件費・物件費等に充てる負担金を合計した場合、人口1人当たりの金額は大幅に増加することになる。このため、今後はこれらも含めた経費について、抑制していく必要がある。

給与水準 (国との比較)



類似団体内順位 53/123 全国市平均 98.8 全国町村平均 95.3

ラスパイレス指数の分析欄
 国の基準に準拠した給与体系を採っており、類似団体と比較しても差ほど開きは少ないが、今後も適正な給与水準の維持に努める。