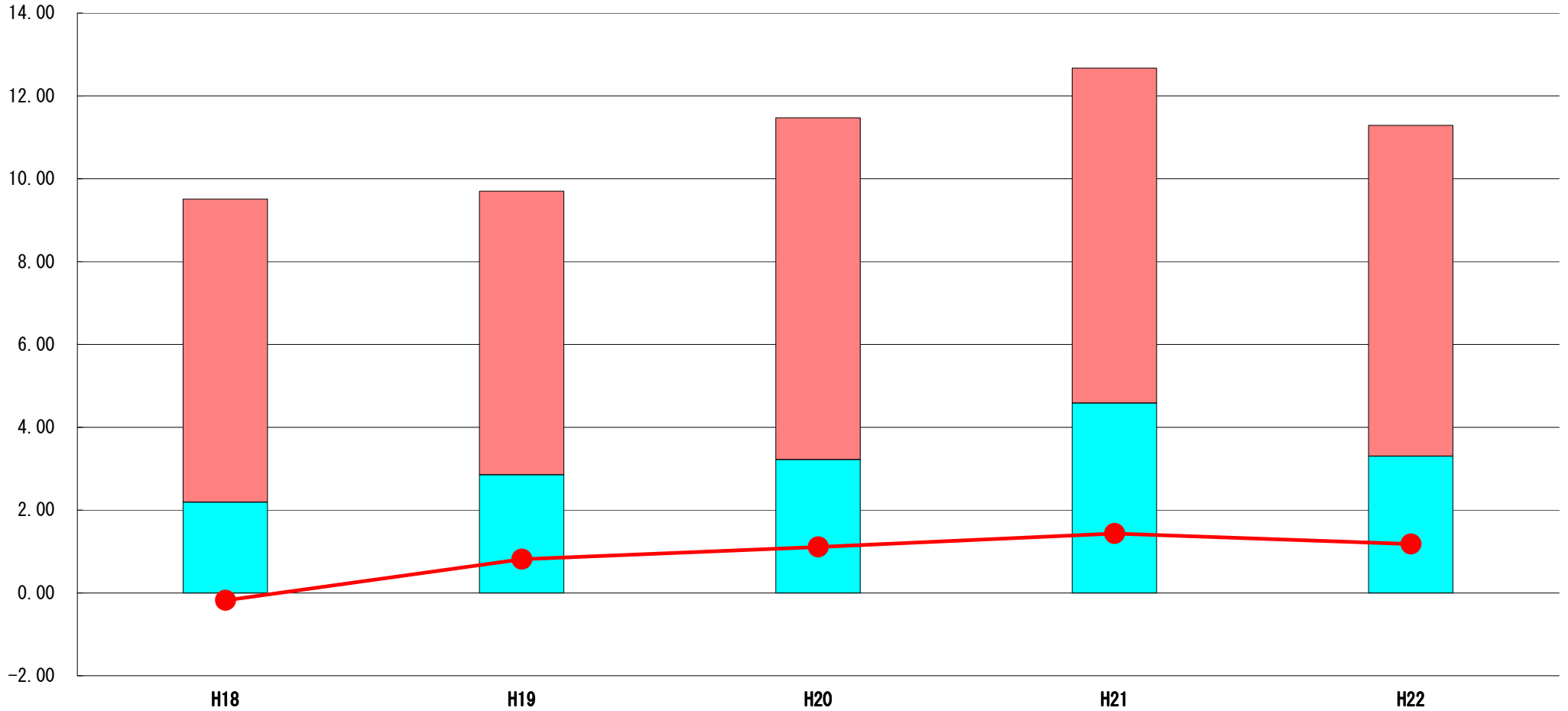


(5) 実質収支比率等に係る経年分析 (市町村)




平成22年度

北海道小平町

標準財政規模比 (%)



標準財政規模比 (%)

区分	年度	H18	H19	H20	H21	H22
 財政調整基金残高		7.32	6.85	8.25	8.09	7.99
 実質収支額		2.19	2.85	3.22	4.58	3.30
 実質単年度収支		▲ 0.18	0.81	1.11	1.43	1.18

分析欄

各年度の標準財政規模比に対する数値は、普通交付税、臨時財政対策債発行可能額等に左右されるものの、実質収支比率は5年間平均でも3%台を維持しており概ね健全である。
 また、実質単年度収支についても、財政調整基金への積立や繰上償還を通じ実質的な黒字を維持している。