

# 経営比較分析表（令和4年度決算）

北海道 小平町

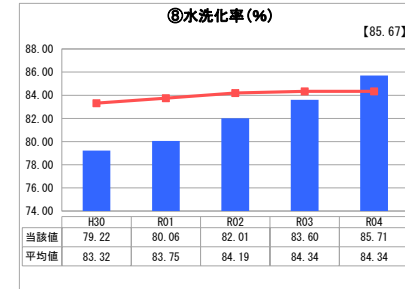
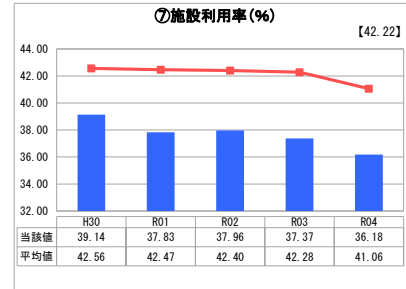
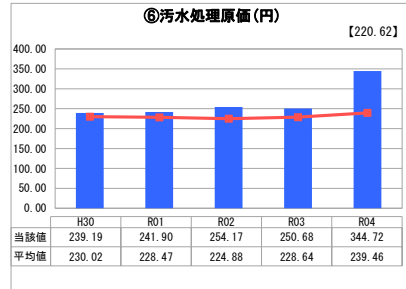
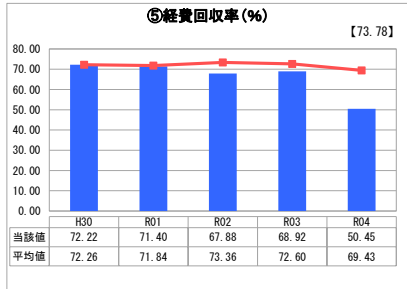
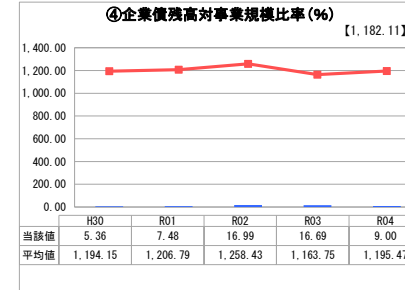
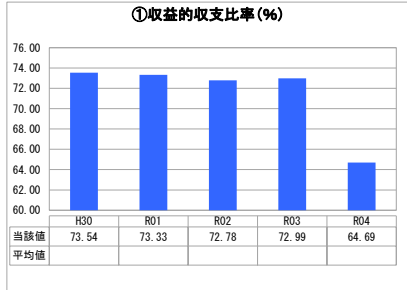
業務名	業種名	事業名	類似団体区分	管理者の情報
法非適用	下水道事業	特定環境保全公共下水道	D2	非設置
資金不足比率(%)	自己資本構成比率(%)	普及率(%)	有収率(%)	1か月20m <sup>3</sup> 当たり家庭料金(円)
-	該当数値なし	79.27	90.10	3,240

人口(人)	面積(km <sup>2</sup> )	人口密度(人/km <sup>2</sup> )
2,838	627.22	4.52
処理区域内人口(人)	処理区域面積(km <sup>2</sup> )	処理区域内人口密度(人/km <sup>2</sup> )
2,225	1.38	1,612.32

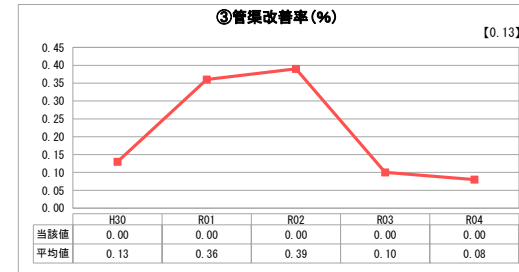

**グラフ凡例**

- 当該団体値（当該値）
- 類似団体平均値（平均値）
- 【】 令和4年度全国平均

## 1. 経営の健全性・効率性



## 2. 老朽化の状況



## 分析欄

### 1. 経営の健全性・効率性について

当町の下水道事業会計は使用者の方々からの使用料金収入の他に、町からの繰入金等を受けながら運営していますが、人口減少及び住民の節水意識の向上による料金収入の減少と維持管理経費の増加により収益的収支比率は近年、約70%台となっておりますが、令和4年度決算において公営企業化に伴う維持管理費の増により64.69%となりました。

企業債残高対事業規模比率は企業債残高に対する一般会計負担割合が大きいため全国・類似団体の平均値よりも大幅に下回っております。

経費回収率は、使用料だけでは補えない部分を一般会計からの繰入金で補っておりますが、類似団体平均及び全国平均を下回る結果となっております。

汚水処理原価は、全国・類似団体平均と同水準となっておりますが、令和4年度においては大きく上回っております。

施設利用率は、類似団体と比較して下回っており処理能力に余裕があります。

水洗化率は、類似団体平均を上回っており、今後も普及向上に努めます。

R6年度から公営企業となり、経営の状況がみえるようになるため、健全な経営に向けて各種検討を行っていく。

### 2. 老朽化の状況について

当町の下水道施設は供用開始から20年以上が経過し、処理場等の機械・電気設備は法定耐用年数を経過しているため、ストックマネジメント計画に基づき整備を実施しています。

管渠については供用開始から間もないため当面改善の予定はありませんが、今後点検調査を実施し、腐食管等が発見された場合は、計画的に更新していきます。

## 全体総括

令和6年度から地方公営企業法を適用して経営の見える化を図り、住民の皆さんの公衆衛生の向上や健康的で快適な生活環境づくりのため、水洗化の普及促進に取り組んでいきたいと考えております。

※ 法適用企業と類似団体区分が同じため、収益的収支比率の類似団体平均等を表示していません。