

# 平成 25 年度 小平町の財務書類

平成 27 年 3 月

小平町

## 目次

### I 財務書類 4 表作成にあたって

### II 平成 25 年度 小平町普通会計財務諸表

### III 平成 25 年度 普通会計財務指標分析

### IV 平成 25 年度 小平町単体・連結会計財務諸表

# I 財務書類 4 表作成にあたって

## 1 財務書類の必要性

### (1)新地方公会計制度導入の目的

市町村などの地方公共団体の予算、決算、会計制度は、地方自治法等の法令により、その調製方法や処理方法が規定されています。これらは、民間企業で採用されている「発生主義会計」に対して、「現金主義会計」と呼ばれ、現金の収入と支出の記録に重点を置いたものとなっています。

しかし、現金主義会計だけでは、地方公共団体の資産や債務の実態をつかみにくいことから、発生主義的な考え方を取り入れた決算資料の作成が求められていました。

国においては、平成 18 年 6 月に成立した「行政改革推進法」を契機に、地方の資産・債務改革の一環としての「新地方公会計制度の整備」が位置付けられました。これにより「新地方公会計制度研究会報告書（平成 18 年 5 月総務省）」で示された「基準モデル」又は「総務省方式改訂モデル」を活用して、地方公共団体単体及び関連団体等も含む連結ベースでの 4 つの財務書類を整備することとなりました。こうした状況を踏まえ、小平町では、新しく整備した財務書類により、財政状況の開示、将来を見据えた自治体経営に活用することを目的に、新地方公会計の導入を進め、平成 22 年度決算から総務省方式改訂モデル財務諸表（貸借対照表、行政コスト計算書、純資産変動計算書、資金収支計算書）の作成をしています。

また、平成 24 年度より新たに基準モデル財務諸表により作成をしています。

### (2)官庁会計と新地方公会計制度の違い

地方公共団体の会計は、単式簿記・現金主義によるもので、「現金」という 1 つの科目の収支のみを記録するものですが、一方、新地方公会計制度による財務書類では、現金の収支に関わらず、1 つの取引について、それを原因と結果の両方からとらえ、二面的に記録することにより、資産の動きや行政サービスの提供に必要なコストを把握することができるようになります。

### (3)民間の企業会計と公会計の違い

新地方公会計制度は、民間企業の会計手法を取り入れたものですが、地方公共団体とはそもそもの目的が異なります。民間企業の目的は利益獲得であるため、例えば損益計算書は、対応する収益とコストを差し引いて適切に期間損益を計算し、企業経営に資することを目的としています。

これに対し、地方公共団体は利益の獲得を目的としないので、経常行政コストと経常収支の差引きで表される純経常行政コストは、利益の概念ではなく、地方税や地方交付税などの一般財源や資産の売却などで賄うべきコストを示すこととなります。

## 2 財務書類の作成条件

### (1)対象とする会計の範囲

小平町の財政は、一つの財布の中でやり繰りしているのではなく、幾つかの財布に分けてやり繰りをしています。そして、それぞれの財布を「会計」と呼んでいます。自治体で行う事業の中には、別に財布を設けて出し入れをした方が合理的なものがあり、これを「〇〇特別会計」や「〇〇事業会計」と呼んで一般会計と分けています。

新公会計制度財務書類4表ではそれぞれ普通会計、単体会計、連結会計まで作成します。単体会計とは、普通会計と特別会計を合わせたもので、連結会計とは、単体会計、一部事務組合、広域連合及び第三セクターを合わせたものです。

#### ■対象とする会計の範囲

連結会計	単体会計	普通会計	一般会計	
			国民健康保険特別会計	
			介護保険特別会計	
			後期高齢者医療特別会計	
			介護サービス事業特別会計	
			下水道事業特別会計	
			水道事業会計	
		留萌消防組合		
	留萌南部衛生組合			
	北海道後期高齢者医療広域連合			
	北海道市町村備荒資金組合			

※北海道後期高齢者医療広域連合が未公表のため、上記連結は完全にはなされておられません。

### (2)作成基準日

作成基準日は、会計年度の最終日である平成26年3月31日としました。ただし、出納整理期間における取引は、3月31日までに処理したものととしています。

※財務諸表については四捨五入を行い残高調整しています。

※科目の名称が一部わかりにくく、なっているため、科目名称を一部変更しております。

### 3 財務書類4表の種類

#### (1)貸借対照表(バランスシート:B/S)

年度末に保有する①資産、②負債、③純資産を表示したものです。

##### ①資産

学校、公園、道路など将来の世代に引継ぐ社会資本や、投資、基金など将来現金化することが可能な財産

##### ②負債

地方債や退職給付引当金など将来の世代の負担となるもの

##### ③純資産

過去の世代や国・道が負担した将来返済しなくてよい財産

#### ■貸借対照表 (B/S) の概略図

借方 (かりかた)	貸方 (かしかた)
資 産 土地・建物 貸付金 現金、基金 等	負債 (将来負担) 地方債、債務負担行為額 退職給付引当金 等
	純資産 (これまでの世代負担) 国庫支出金、道支出金 一般財源等

### 「資産」＝「負債」＋「純資産」

借方と貸方が均衡 (バランス) します

#### ■地方公共団体が貸借対照表を作成する意義

- ①資産、負債などのストック状況を示すことができます。
- ②資産の形成と税金など (一般財源、国・道からの補助金など) の投入の関係を明らかにできます。
- ③これまでの世代の負担と将来世代の負担の関係を明らかにできます。
- ④次のような近い将来の大量な資金需要に対する備えの必要性を明らかにできます。
  - イ) 借金 (地方債) 償還のための資金
  - ロ) 道路などのインフラ資産、建物設備の更新・大規模修繕のための資金
  - ハ) 職員の退職手当支給のための資金

## (2)行政コスト計算書(P/L)

行政コスト計算書は、1年間の行政運営コストのうち、福祉サービスやごみの収集にかかる経費など、資産形成につながらない行政コストを①人件費、②物件費、③経費、④業務関連費用、⑤移転支出に区分して表示したものです。

行政コスト計算書は、企業会計でいう損益計算書にあたるものです。ただし、公会計でいう行政コスト計算書は、損益をみるのが目的ではなく、住民が受ける行政サービスのコスト（原価）計算に重点が置かれています。

例えば、歳入歳出決算書では、資産形成に関わる支出も単年度の行政サービスに関わる支出も、すべてその年度の歳入歳出を対象として収支を計算します。

一方で、新地方公会計制度では、普通建設事業費や地方債償は資産の増加や減少であり、費用の発生ではないので、行政コスト計算書には計上されません。また、歳入歳出決算書では計上されない減価償却費や退職給付引当金繰入等は、新地方公会計制度では、費用の発生として行政コスト計算書に計上されます。

総行政コストを経常収益から差引いた純行政コストは、行政サービス提供にかかったコストから利用者の負担を差引いた純粋なコストを示します。

### ①人件費

職員給与や議員報酬、退職給付費用（当該年度に退職給付引当金として新たに繰り入れた額）など

### ②物件費

備品や消耗品、施設等の維持補修にかかる経費や減価償却費（社会資本の経年劣化等に伴う減少額）など

### ③経費

委託料や使用料、手数料、広告料など

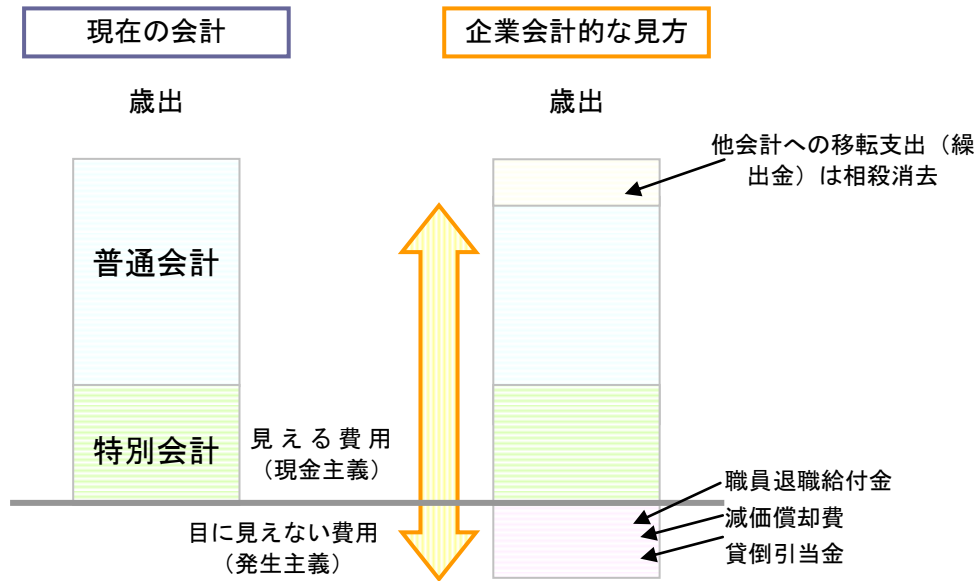
### ④業務関連費用

地方債償還の利子、外郭団体の営業外支出など

### ⑤移転支出

他会計への支出額、補助金等、社会保障給付、他団体への資産整備補助金など

## ■行政コストにみる現在の会計と企業的な見方の会計の違い



### (3)純資産変動計算書(NW)

純資産（過去の世代や国・道が負担した将来返済しなくてよい財産）が年度中にどのように増減したかを（イ）財源の変動、（ロ）資産形成充当財源の変動、（ハ）その他の純資産の変動に区分して表示したものです。

純資産変動計算書では、資産形成に当たり、これまでの世代が負担してきた部分を示す貸借対照表の純資産の部の1年間の増減がわかります。

#### (イ) 財源の変動

行政コスト計算書に計上されない財源の流出入を表します。

##### ①財源の用途

町税や地方交付税などの一般財源や国・道補助金などの財源をどのようなものに使ったかを表します。

##### ②財源の調達

財源をどのような収入で調達したかを表します。

#### (ロ) 資産形成充当財源の変動

財源を将来世代も利用可能な固定資産、長期金融資産にどの程度使ったかを表します。

##### ①固定資産の変動

当該年度に学校、道路などの社会資本を取得した額と過去に取得した社会資本の経年劣化等に伴う減少額を表します。

##### ②長期金融資産の変動

基金、貸付金、出資金など長期金融資産の当該年度における増加と減少を表します。

##### ③評価・換算差額等の変動

固定資産や金融資産の当該年度に発生した評価益や評価損を表します。

#### (ハ) その他の純資産の変動

財源、資産形成充当財源の変動以外の変動を表します。

##### ①開始時未分析残高の増減

基準モデル適用初年度の期首においては、純資産の区分や財源構成が不明確であるため、開始時点における純資産を一括して開始時未分析残高として処理します。

### (4) 資金収支計算書(キャッシュ・フロー計算書:C/F)

1年間の資金の増減を①経常的収支、②資本的収支、③財務的収支に区分し残高を表示したもので、どのような活動に資金が必要であったかを表示したものです。

企業において作成されるキャッシュ・フロー計算書の「営業活動」の部分が「経常収支」となっています。

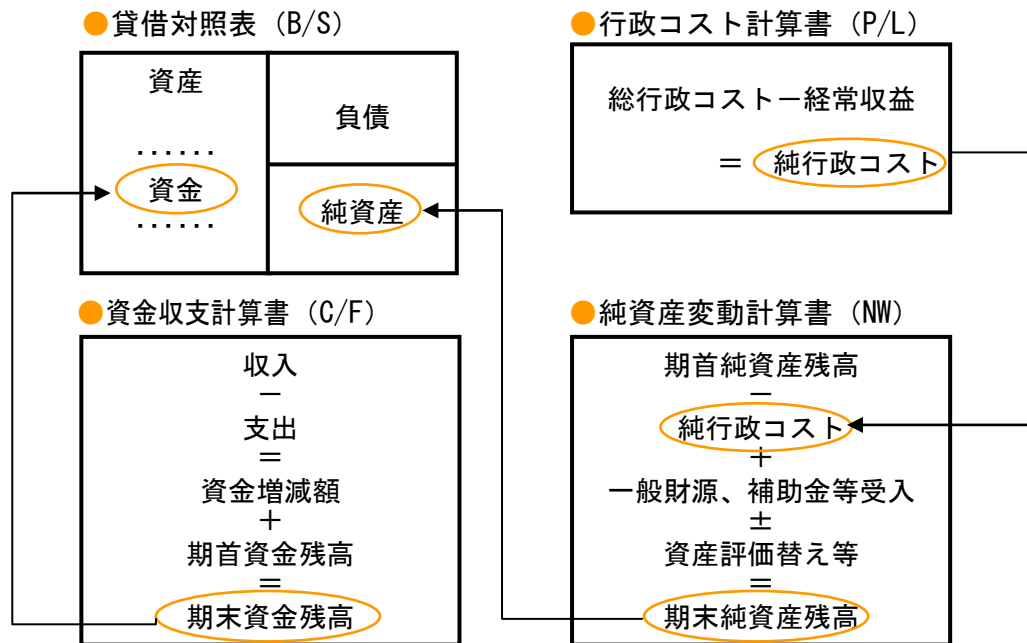
①経常的収支：行政サービスを行なう中で、毎年度継続的に収入、支出されるもの

②資本的収支：学校、公園、道路などの資産形成や投資、貸付金などの収入、支出など

③財務的収支：地方債、借入金などの収入、支出など



■財務書類4表の相関図



- 純資産変動計画書は、バランスシートのご自己資金といえる、純資産の明細書です。
- 行政コスト計算書は、純資産変動計算書における純行政コストの明細書になっています。

注意：北海道後期高齢者医療広域連合分と北海道備荒資金組合分の数値未確定につき、関連する諸表内の数値のうち、連結会計部分は修正される見込みがあります。

## II

## 平成 25 年度 小平町普通会計財務諸表

## ① 貸借対照表(B/S)

(1)貸借対照表(平成 26 年 3 月 31 日現在)

(単位：千円)

借方		貸方	
勘定科目	普通会計	勘定科目	普通会計
1. 金融資産	3,120,261	1. 流動負債	672,485
資金	24,892	未払金等	0
金融資産(資金以外)	3,095,369	賞与引当金	34,773
債権	5,262	地方債(短期)等	637,712
有価証券	10	2. 非流動負債	5,515,090
投資等	3,090,098	地方債等	4,627,616
2. 非金融資産	28,025,347	引当金	887,474
事業用資産	12,426,715	その他の非流動負債	0
インフラ資産	15,598,632	負債合計	6,187,575
繰延資産	0	純資産合計	24,958,033
資産合計	31,145,608	負債・純資産合計	31,145,608

(2)貸借対照表の説明(数値は普通会計)

## 【資産の部】

### ①金融資産

年度末時点（出納整理期間終了後）における現金、3か月以内の短期投資、未収金、貸付金、有価証券、出資金、基金などの合計額

#### イ) 金融資産の内訳と数値根拠

勘定科目	金額(千円)	根拠
資金	24,892	決算歳入歳出差引額と一致。
税等未収金	15,760	税込における収入未済額。
未収金	1,081	税込以外の収入未済額。
貸付金	0	財産に関する調書と一致。
その他の債権	0	上記以外で1年以内に回収見込みがある債権
(控除)貸倒引当金	-11,579	3ヵ年平均の不能欠損率×平成25年度収入未済額合計
有価証券	10	財産に関する調書と一致。
出資金	28,895	財産に関する調書と一致。
財政調整基金	692,359	財産に関する調書と一致。
減債基金	218,053	財産に関する調書と一致。
その他の基金・積立金	2,150,790	財産に関する調書と一致。

#### ※貸倒引当金

金銭債権に対する取立不能額。決算書における不納欠損額。

過去3か年分の平均不納欠損率（不納欠損額／収入未済額）×収入未済額

### ②非金融資産

年度末時点における、金融資産以外の資産で固定資産や棚卸資産を言います。大きく以下の2種類に分かれます。

#### ●事業用資産

資産形成のためにお金が使われ、将来の経済的便益の流入が見込まれる非金融資産、つまり、資産そのものが売却可能な資産をいいます。具体的には、庁舎、福祉施設、教育施設、普通財産など。

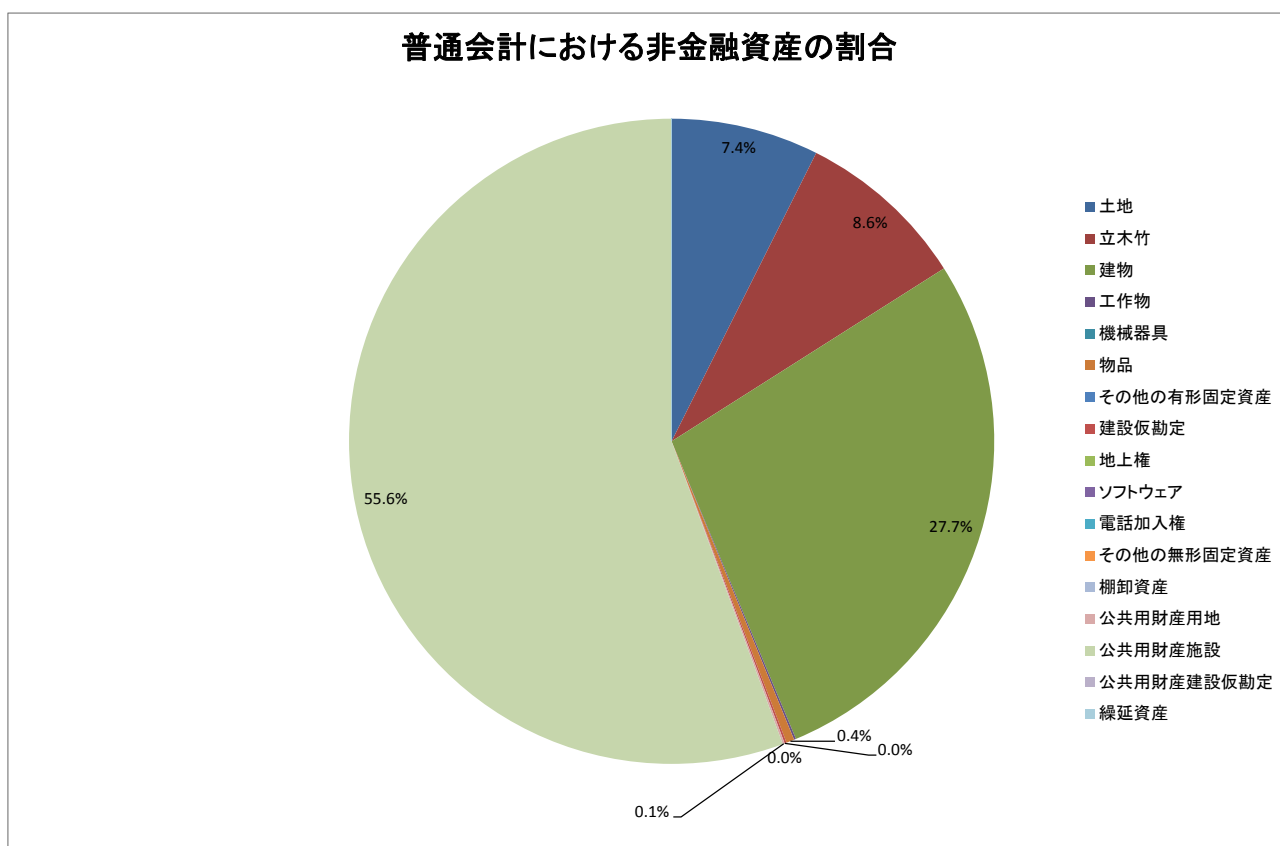
## ●インフラ資産

資産形成のためのお金が使われましたが、持っていても将来売却することができない、あるいは収入が発生して現金の流入が見込まれない非金融資産、つまり、事業に供しても、何らかの収益が得られることが不可能な資産をいいます。

具体的には道路、河川、公園、下水道施設など。

人口密集度が低い市町村においては、道路、河川整備などに係るインフラ資産が大きくなる傾向があります。

### イ) 非金融資産の内訳



## 【負債の部】

### ①流動負債

貸借対照表基準日の翌日から起算して1年以内に弁済期限が到来する負債。

### ②非流動負債

1年超後に弁済期限が到来するものは非流動負債（固定負債）に計上されます。

#### ■負債の内訳

勘定科目	金額(千円)	根拠
未払金及び未払費用	0	当年度末。未払金・未払費用・買掛金と一致。官庁会計では発生しない。
前受金及び前受収益	0	当年度末。前受金及び前受収益と一致。官庁会計では発生しない。
賞与引当金	34,773	平成26年度6月支給期末・勤勉手当額×4ヵ月/6ヵ月。
預り金(保管金等)	0	当年度末。預り金と一致。官庁会計では発生しない。
地方債(短期)	637,712	平成26年度地方債償還予定額。
短期借入金	0	地方債以外の一年以内償還借入金。
その他の流動負債	0	その他の流動負債。主にリース資産の翌年度支払い分を計上。
地方債	4,627,616	平成25年度末時点における地方債残高。
借入金	0	地方債以外の借入金残高。
退職給付引当金	887,474	将来負担比率 A④5表の退職給付の額と一致。
その他の引当金	0	修繕引当金等と一致。
その他の非流動負債	0	上記以外の固定負債。主にリース資産の将来支払い分を計上。

#### 【純資産の部】

### ①純資産

「財源」「資産形成充当財源」及び「その他の純資産」に区分して表示しています。  
町税、国・道支出金など市が調達した償還不要の資金の蓄積額をいいます。

### (3)貸借対照表から分かること

小平町では、これまでに312億の資産を形成してきました。

そのうち、純資産である250億(80.1%)については、過去の世代や国・道の負担で既に支払いが済んでおり、負債である62億(19.9%)については、将来の世代が負担していくこととなります。

## (1)行政コスト計算書(平成 25 年 4 月 1 日～平成 26 年 3 月 31 日)

(単位：千円)

借方		貸方	
勘定科目	金額	勘定科目	金額
		純経常費用(純行政コスト)	2,922,184
経常費用合計(総行政コスト)	3,255,548	経常収益合計	333,365
1. 経常業務費用	1,977,087	経常業務収益	333,365
①人件費	615,562	①業務収益	317,220
議員歳費	15,744	自己収入	317,220
職員給料	309,688	その他の業務収益	0
賞与引当金繰入	-691	②業務関連収益	16,144
退職給付費用	-172,886	受取利息等	363
その他の人件費	463,707	資産売却益	0
②物件費	788,369	その他の業務関連収益	15,782
消耗品費	77,065		
維持補修費	291,912		
減価償却費	354,640		
その他の物件費	64,752		
③経費	489,616		
業務費	6,120		
委託費	409,552		
貸倒引当金繰入	8,516		
その他の経費	65,428		
④業務関連費用	83,539		
地方債費(利払分)	82,356		
借入金支払利息	0		
資産売却損	0		
その他の業務関連費用	1,183		
2. 移転支出	1,278,461		
①他会計への移転支出	347,473		
②補助金等移転支出	772,683		
③社会保障関係費等移転支出	157,651		
④その他の移転支出	654		

## (2)行政コスト計算書の説明(数値は普通会計)

### 【経常費用】

科目	金額(千円)	根拠
①人件費	615,562	人に係るコスト。議員報酬、職員俸給など。
②物件費	788,369	物に係るコスト。減価償却や消耗品など。
③経費	489,616	その他の経費。賃借料や旅費交通費など。
④業務関連費用	83,539	その他業務関連費。地方債利息支払や返還金など。
⑤他会計への移転支出	347,473	特別会計への繰出金。
⑥補助金等移転支出	772,683	町から補助金や助成金として支払っているもの。
⑦社会保障関係費等移転支出	157,651	扶助費。
⑧その他の移転支出	654	公課費など。

#### ①人件費

##### イ) 議員報酬

歳出1節「議員報酬」から議会議員の報酬分を計上しています。

##### ロ) 職員給料

歳出2節「給料」を計上しています。

##### ハ) 退職給付費用

前期末退職給付引当金残高と当期末退職給付引当金残高の差額を計上。

職員定数の見直しなどにより、前年度必要であった引当金より必要額が下がるとマイナス残高となります。

##### ニ) 賞与引当繰入額

前期末賞与引当金残高と当期末賞与引当金残高の差額を計上。前年度必要であった引当金より必要額が下がるとマイナス残高となります。

##### ホ) その他人件費

上記以外の人件費。賃金や手当を計上しています。

#### ②物件費

##### イ) 消耗品費

「消耗品」、「備品購入費」、「原材料費」などが含まれます。

具体的には、歳出11節「需用費」のうち、消耗品費や燃料費、光熱費や歳出16節「原材料費」、歳出18節「備品購入費」のうち、50万円未満の物品購入費が該当します。

## ロ) 維持補修費

資産の機能維持のために必要な修繕費等。具体的には需用費のうち修繕費及び工事請負費をいいますが、工事請負費で固定資産計上されるものは除いています。

具体的には、歳出 11 節「需用費」のうち修繕費や歳出 15 節「工事請負費」のうち、固定資産形成に該当しないものを計上しています。

## ハ) 減価償却費

バランスシートに計上されている道路や学校などの施設は、それができた年度にすべてを費用として計上すると、年度によって費用にバラツキがでてしまうため、費用を平均化する必要があります。そのため、各施設ごとに耐用年数を設定し、その年度で割ったものが各年度の「モノ」に係る費用としています。

## 二) その他の物件費

その他物にかかるコスト。歳出 11 節「需用費」の印刷製本費や歳出 12 節「役務費」の通信費など。

## ③経費

### イ) 業務費

業務にかかる経費。具体的には歳出 9 節「旅費費」。

### ロ) 委託費

本来自治体で行うべき業務を外部に委託して行う経費。ただし、建物の設計管理費など固定資産形成にかかる委託費は除いています。

具体的には歳出 13 節「委託費」のうち、固定資産形成に該当しないものを計上しています。

### 二) 貸倒引当金繰入

未収金等の債権について、債務者から返済のないことが確定した金額及び返済の可能性が低いものとして合理的に見積もった金額（3 か年平均）を計上しています。

具体的には、前年度末貸倒引当金計上額から当年度末貸倒引当金計上額の差額を計上しています。

### ホ) その他の経費

上記に該当しない経費。具体的には、歳出 8 節「報償費」、歳出 10 節「交際費」、歳出 12「役務費」（手数料、保険料、通信費）、歳出 14 節「使用料及び賃借料」などを計上しています。



#### ④業務関連費用

##### イ) 地方債費（利払分）

地方債にかかる支払利息分を計上しています。

##### ロ) その他業務関連費用

上記に含まれない費用。具体的には、歳出 23 節「償還金、利子及び割引料」のうち返還金にあたるものを計上しています。

#### ⑤移転支出

他会計への支出額、補助金等、社会保障給付などは、「ヒトにかかるコスト」や「モノにかかるコスト」のように、人や物に代ってサービスが生まれるのとは違い、入ってきたお金が、お金のまま直接住民に使われるものをいいます。

### 【経常収益】

#### ①業務収益

##### イ) 自己収入

民生費負担金、各施設の使用料、手数料、諸収入のうちサービスの対価として受け入れられるもの、受託収入など。

具体的には、歳入 11 款「分担金及び負担金」や 14 款「使用料及び手数料」を計上しています。

#### ②業務関連収益

##### イ) 受取利息等

有価証券や貸付金から発生する受取配当金や受取利息及び物品売払収入

##### ロ) 資産売却益

固定資産売却額と固定資産評価額との益額。

##### ハ) その他の業務関連収益

公衆電話使用料や自動販売機設置手数料など、本来サービスの過程で得るのではなく付加的に得られる収益をいいます。

### **(3)行政コスト計算書から分かること**

平成 25 年度の行政コスト総額は 33 億で、行政サービス利用に対する対価として住民が負担する使用料、手数料、分担金及び負担金などの経常収益は 3 億となっています。

行政コスト総額から経常収益を引いた純行政コストの 30 億は、町税や地方交付税などの一般財源や国・道補助金などで賄っています。

### 3 純資産変動計算書(NW)

(1)純資産変動計算書(平成 25 年 4 月 1 日～平成 26 年 3 月 31 日)

《単位：千円》

勘定科目	金額
前期末残高	24,339,797
I.財源変動の部	3,159,514
1.財源の用途	1,461,800
①純経常費用への財源措置	183,213
②固定資産形成への財源措置	196,380
③長期金融資産形成への財源措置	575,057
④その他の財源の用途	507,151
2.財源の調達	4,621,315
①税込	398,419
②社会保険料	0
③移転収入	3,329,235
④その他の財源の調達	893,661
II.資産形成充当財源変動の部	1,048,785
1.固定資産の変動	338,309
2.長期金融資産の変動	710,476
3.評価・換算差額等の変動	0
III.その他の純資産変動の部	-851,092
当期変動額合計	3,357,207
当期末残高	27,697,004

## (2) 純資産変動計算書の説明(数値は普通会計)

### 【財源変動の部】

勘定科目	金額(千円)	根拠
財源の使途	1,461,800	当年度における財源の使途(用途)の合計
①純経常費用への財源措置	183,213	行政コスト計算書の純経常費用を一致。
②固定資産形成への財源措置	196,380	当年度固定資産形成充当額。
③長期金融資産形成への財源措置	575,057	当年度長期金融資産形成充当額。 基金や貸付金等への財源充当分。
④その他の財源の使途	507,151	インフラ資産における減価償却分。

勘定科目	金額(千円)	根拠
財源の調達	4,621,315	当年度得られた財源合計(自己収入等は除く)
①税収	398,419	当年度税収分。未収税等分も含む。
②社会保険料	0	国保保険料や介護保険料収入分。未収金を含む。
③移転収入	3,329,235	当年度移転収入(交付金や国庫補助金を含む)。
④その他の財源の調達	893,661	固定資産売却収入や基金の繰入分。

### ①財源の使途

#### イ) 純経常費用への財源措置

行政コスト計算書で計算された純経常費用(純行政コスト)に支出(または支出が確定)した金額。

#### ロ) 固定資産形成への財源措置

資産形成のために支出した金額。

#### ハ) 長期金融資産形成への財源措置

金融資産(基金等)形成のために支出した金額。

#### 二) その他の財源の使途

直接資本消耗はインフラ資産にかかる減価償却相当分  
事業用資産の減価償却費は行政コスト計算書に計上されます。

### ②財源の調達

#### イ) 税収

合計から今年度の未収金(-前年度未収金+今年度未収金)を推計しています。

25年度収入済額-24年度未収金+23年度未収金

## ロ) 補助金等移転収入

### i) 国庫支出金

交付税や国庫補助金、交付金の収入をいいます。

### ii) 都道府県等支出金

北海道からの補助金収入。

### iii) その他の移転収入

上記他会計からの移転収入及び補助金等移転収入以外の移転収入をいいます。  
寄附金等を含みます。

## ハ) その他の財源調達

### i) 固定資産売却収入

### ii) 長期金融資産償還収入

基金からの取崩額分及び貸付金償還分を計上しています。

### iii) その他財源調達

開始時未分析額から当年度減価償却額＋直接資本減耗額のみなし財源調達額。

## 【資産形成充当財源変動の部】

勘定科目	金額(千円)	根拠
Ⅱ.資産形成充当財源変動の部	1,048,785	固定資産・金融資産の変動額
1.固定資産の変動	338,309	当年度固定資産形成や売却・除却等の変動額。
2.長期金融資産の変動	710,476	当年度長期金融資産形成(繰出)や繰入の変動額。
3.評価・換算差額等の変動	0	当年度固定資産の評価損益の差額。

## ①固定資産の変動

### イ) 固定資産の減少(除売却相当額)

固定資産を除却及び廃棄した際の事業用資産の減価償却費相当額。

インフラ資産の直接資本減耗相当額及び固定資産の除売却金額から構成されます。

このうち事業用資産の減価償却費相当額及びインフラ資産の直接資本減耗相当額は、一定の耐用年数に基づき計算された当該会計期間中の負担となる資産価値減少金額を計上しています。

具体的には、廃棄されるもののほとんどが減価償却を終了しているため、除却相当額のみが計上されます。

### ロ) 固定資産の増加(固定資産形成)

事業用資産・インフラ資産の形成のために支出(または支出が確定)した金額をいい、原則として財源の用途における固定資産形成への財源措置の金額と一致します。ただし、

無償寄付や無償取得がある場合は、固定資産形成への財源措置とは一致しません。

## ②長期金融資産の変動

### イ) 長期金融資産の減少

基金、出資金の取崩額を計上しています。

### ロ) 長期金融資産の増加

当年度基金積立額及び貸付金貸付額を計上しています。

## ③評価・換算差額等の変動

資産の再評価損（益）による変動金額を計上します。土地・立木の評価換えの時には必ず計上されます。また売却可能資産である、土地（棚卸資産）は毎年度評価替えを行っています。当年度計上額は棚卸資産の評価減少分によるものです。

## (3) 純資産変動計算書からわかること

平成 25 年度は、純資産 6 億円の増加となっています。増加要因としては、基金の増加 (6.3 億円) が大きく影響しています。

#### 4 資金収支計算書(C/F)

##### (1)資金収支計算書(平成 25 年 4 月 1 日～平成 26 年 3 月 31 日)

(単位：千円)

勘定科目	金額
I. 経常的収支	1,074,205
1. 経常的支出	2,983,613
① 経常業務費用支出	1,705,152
② 移転支出	1,278,461
2. 経常的収入	4,057,818
① 租税収入	396,299
② 社会保険料収入	0
③ 経常業務収益収入	332,284
④ 移転収入	3,329,235
II. 資本的収支	-794,913
1. 資本的支出	826,783
① 固定資産形成支出	196,380
② 長期金融資産形成支出	630,403
③ その他の資本形成支出	0
2. 資本的収入	31,870
① 固定資産売却収入	0
② 長期金融資産償還収入	31,870
③ その他の資本処分収入	0
基礎的財政収支	279,292
III. 財務的収支	-337,032
1. 財務的支出	718,744
① 支払利息支出	82,356
② 元本償還支出	636,387
2. 財務的収入	381,712
① 地方債発行収入	381,712
② 借入金収入	0
③ その他の財務的収入	0
期首資金残高	82,632
当期資金収支額	-57,740
期末資金残高	24,892

## (2)資金収支計算書の説明(数値は普通会計)

### 【経常的収支の部】

勘定科目	金額(千円)	根拠
1. 経常的支出	2,983,613	経常的な行政サービスに関わる支出
①経常業務費用支出	1,705,152	人件費や物件費として支出した金額。
②移転支出	1,278,461	補助金や扶助費として支出した金額。
2. 経常的収入	4,057,818	経常的な行政サービスに関わる収入
①租税収入	396,299	当年度の税込金額。
②社会保険料収入	0	当年度の社会保険料収入の金額。
③経常業務収益収入	332,284	町が直接事業として提供しているサービスに対する収入。
④移転収入	3,329,235	他会計や補助金として受けた収入金額。

#### ①経常的支出

町の行政の経常的活動に伴い、継続的に発生する支出。

##### イ) 経常業務費用支出

内訳として、人件費支出、物件費支出、経費支出、業務関連支出があります。

##### ロ) 移転支出

内訳として、他会計への移転支出、補助金等移転支出、社会保障関係費移転支出（扶助費）、その他の移転支出があります。

#### ②経常的収入

町の行政の経常的活動に伴い、継続的に発生する収入。

##### イ) 租税収入

平成25年度町税や譲与税などに係る収入額。

##### ロ) 経常業務収益収入

自己サービス収入やその他業務に関連するサービスを提供した対価として得た収入額を計上しています。

##### ハ) 移転収入

内訳として、他会計からの移転収入、地方交付税や国・道からの補助金移転収入、その他の移転収入があります。



## 【資本的収支の部】

勘定科目	金額(千円)	根拠
1. 資本的支出	826,783	資産形成が行われた支出の総額
①固定資産形成支出	196,380	固定資産形成のために支出した金額。
②長期金融資産形成支出	630,403	基金などへの繰出金。
③その他の資本形成支出	0	その他資本形成のために行った支出
2. 資本的収入	31,870	
①固定資産売却収入	0	固定資産売却によって得た収入金額。
②長期金融資産償還収入	31,870	基金の取崩額や貸付金の償還金額。
③その他の資本処分収入	0	その他資本処分により得られた収入

### ①資本的支出

行政の資本形成活動に伴い、臨時・特別に発生する支出。

#### イ) 固定資産形成支出

平成25年度における固定資産形成のための支出額を計上しています。

#### ロ) 長期金融資産形成支出

平成25年度における長期金融資産形成のための支出額を計上しています。

具体的には、歳出21節「貸付金」や歳出25節「積立金」（基金積立金）を計上しています。

### ②資本的収入

#### イ) 固定資産売却収入

今期計上なし。

#### ロ) 長期金融資産償還収入

具体的には、基金繰入金及び貸付金元利収入を計上しています。

## 【財務的収支】

勘定科目	金額(千円)	根拠
1. 財務的支出	718,744	主に地方債や借入金償還のための支出
①支払利息支出	82,356	地方債償還等に係る利息支出分。
②元本償還支出	636,387	地方債元本償還支出金額。
2. 財務的収入	381,712	主に地方債や借入金を受け入れた収入
①地方債発行収入	381,712	当年度地方債発行収入金額。
②借入金収入	0	当年度借入金収入
③その他の財務的収入	0	その他収入

## ①財務的支出

### イ) 支払利息支出

具体的には、歳出23節のうち地方債利息支払分を計上しています。

### ロ) 元本償還支出

具体的には、歳出 23 節のうち地方債元本償還分を計上しています。

## ②財務的収入

### イ) 地方債発行収入

具体的には、地方債発行額をいいます。

## ※基礎的財政収支（プライマリーバランス）

数値がプラスであれば、現在の行政サービスにかかる費用が将来の世代に先送りすることなく、現在の税金などで賄われていることを示しています。

基礎的財政収支＝経常的収支+資本的収支

## (3)普通会計資金収支計算書からわかること

平成 25 年度の資金収支計算書を見ると、行政サービスを行なう中で、毎年度継続的に収入、支出される経常的収支は 11 億円の余剰、資産形成や投資、基金の積立などの収支である資本的収支は 8 億円のマイナスで、基礎的収支は、3 億円の余剰となっています。

地方債の収支である財務的収支については 3 億円のマイナスとなっています。

# Ⅲ 平成 25 年度 小平町普通会計財務分析

## 1 貸借対照表分析

### (1) 貸借対照表の見方

貸借対照表は、財政状況を表しています。

左半分（借方）は、保有する資産を表し、右半分（貸方）は、その調達財源を表しています。右半分はさらに「負債」と「純資産」とに分かれ、「負債」は将来世代の負担額（先送り額）を表し、「純資産」は、過去の世代がすでに負担した額を表しています。

### (2) 財務指標分析

#### ① 純資産比率

総資産に占める純資産の割合を指します。純資産は自治体の「正味価値」であり、住民の持分比率を表します。

自治体においては、純資産は過去の世代による負担の蓄積であり、負債は将来世代への負担の先送りとなります。よって、純資産の割合が高ければ高いほど、将来世代への先送りが少ないこととなります。

#### 弊社関与 23 自治体の平均値と傾向

平均で 72%、公会計改革に支援する会計人の会集計による道外の平均で 76%。一般的な自治体の基準として、80%を超えていると問題ないとされる。

小平町の場合、76.8%となっています。道内自治体 72%と比較すると若干高い水準になっています。

#### ② 実質純資産比率

インフラ資産の価値をゼロと考えたときの純資産比率です。インフラ資産は道路や橋りょうのように住民サービスの源泉となっていますが、経済的取引にはなじまない資産であることから、自治体の返済能力を厳密に検討するためには、その資産を除いて負債と比較しなければなりません。

この指標がマイナスの場合は一般企業にいう、「債務超過」となります。

#### 弊社関与 23 自治体の平均値と傾向

道内平均で 32%、公会計改革に支援する会計人の会集計による道外の平均で 47%。インフラ資産割合が高いほど低くなる傾向にある。行政区域内の地区間距離の長短がインフラ資産形成に影響を及ぼす。

また、隣接する自治体が都市部の自治体は指標が高くなる傾向にある。

小平町の場合、実質純資産比率が 47.1%と道内平均よりも高い水準になっています。

### ③流動比率

流動資産とは一年以内に現金化される資産で、流動負債とは一年以内に支払期限の到来する返済義務です。

したがって、流動資産が流動負債を上回っている、つまり流動比率が 100%以上であるということは、短期的な支払能力が支払義務をまかなって余りあるということで、支払余力があると推測することができます。

自治体の流動比率計算では、分子に「資金+財政調整基金」、分母に「短期地方債（元金）+短期借入金（ともに 1 年以内に償還義務のある負債）」としています。

#### **弊社関与 23 自治体の平均値と傾向**

道内平均で 76%、公会計改革に支援する会計人の会集計による道外の平均で 131%。

指標が低ければ低いほど、一時借入金の借り入れなど資金繰りの必要が出てくる。指標が 100%を超えていると、資金繰りの問題はほとんど発生しない。

小平町の場合、流動比率は 97.8%となっており、高い水準となっています。

## II

## 平成 25 年度 小平町単体・連結会計財務諸表

## ① 貸借対照表(B/S)

(1)単体・連結会計貸借対照表(平成 26 年 3 月 31 日現在)

(単位：千円)

借方			貸方		
勘定科目	単体会計	連結会計	勘定科目	単体会計	連結会計
1. 金融資産	3,206,175	3,206,488	1. 流動負債	714,812	714,812
資金	56,007	56,007	未払金等	0	0
金融資産(資金以外)	3,150,169	3,150,482	賞与引当金	43,415	43,415
債権	18,010	18,010	公債(短期)等	671,397	671,397
有価証券	10	10	2. 非流動負債	5,481,448	5,481,448
投資等	3,132,149	3,132,462	公債等	4,593,974	4,593,974
2. 非金融資産	31,978,773	31,978,773	引当金	887,474	887,474
事業用資産	12,429,098	12,429,098	その他の非流動負債	0	0
インフラ資産	19,549,675	19,549,675	負債合計	6,196,260	6,196,260
繰延資産	0	0	純資産合計	28,988,688	28,989,001
資産合計	35,184,948	35,185,262	負債・純資産合計	35,184,948	35,185,262

## 2 行政コスト計算書(P/L)

### (1)単体・連結コスト計算書(平成 25 年 4 月 1 日～平成 26 年 3 月 31 日)

(単位：千円)

科目	単体会計	連結会計
1. 経常業務費用	2,324,067	2,324,067
①人件費	809,591	809,591
②物件費	841,505	841,505
③経費	543,861	543,861
④業務関連費用	129,109	129,109
2. 移転支出	1,894,877	1,894,768
①他会計への移転支出	14,568	14,568
②補助金等移転支出	1,721,494	1,721,385
③社会保障関係費等移転支出	157,651	157,651
④その他の移転支出	1,163	1,163
経常費用合計(総行政コスト)	4,218,944	4,218,835
①業務収益	846,209	846,209
②業務関連収益	17,107	17,110
経常収益合計	863,317	863,320
純経常費用(純行政コスト)	3,355,627	3,355,515

### 3 純資産変動計算書(NW)

#### (1) 単体・連結会計純資産変動計算書

(平成 25 年 4 月 1 日～平成 26 年 3 月 31 日)

(単位：千円)

勘定科目	単体会計	連結会計
前期末残高	28,373,971	28,374,255
<b>I.財源変動の部</b>	566,126	566,126
<b>1.財源の用途</b>	4,778,686	4,778,603
①純経常費用への財源措置	3,355,627	3,355,515
②固定資産形成への財源措置	197,797	197,797
③長期金融資産形成への財源措置	595,057	595,086
④その他の財源の用途	630,205	630,205
<b>2.財源の調達</b>	5,344,811	5,344,729
①税込	398,419	398,419
②社会保険料	184,262	184,262
③移転収入	3,696,228	3,696,146
④その他の財源の調達	1,065,902	1,065,902
<b>II.資産形成充当財源変動の部</b>	1,022,838	1,022,867
1.固定資産の変動	341,449	341,449
2.長期金融資産の変動	681,389	681,418
3.評価・換算差額等の変動	0	0
<b>III.その他の純資産変動の部</b>	-974,246	-974,246
当期変動額合計	614,717	614,747
当期末残高	28,988,688	28,989,001

## 4 資金収支計算書(C/F)

### (1) 単体・連結会計資金収支計算書

(平成 25 年 4 月 1 日～平成 26 年 3 月 31 日)

(単位：千円)

勘定科目	単体会計	連結会計
I. 経常的収支	1,228,540	1,228,570
1. 経常的支出	3,914,656	3,914,547
① 経常業務費用支出	2,019,779	2,019,779
② 移転支出	1,894,877	1,894,768
2. 経常的収入	5,143,196	5,143,117
① 租税収入	396,299	396,299
② 社会保険料収入	188,699	188,699
③ 経常業務収益収入	861,969	861,972
④ 移転収入	3,696,228	3,696,146
II. 資本的収支	-767,243	-767,272
1. 資本的支出	848,200	848,284
① 固定資産形成支出	197,797	197,797
② 長期金融資産形成支出	650,403	650,486
③ その他の資本形成支出	0	0
2. 資本的収入	80,957	81,011
① 固定資産売却収入	0	0
② 長期金融資産償還収入	80,957	80,978
③ その他の資本処分収入	0	33
基礎的財政収支	461,297	461,297
III. 財務的収支	-508,923	-508,923
1. 財務的支出	890,635	890,635
① 支払利息支出	113,610	113,610
② 元本償還支出	777,025	777,025
2. 財務的収入	381,712	381,712
① 公債発行収入	381,712	381,712
② 借入金収入	0	0
③ その他の財務的収入	0	0
期首資金残高	103,632	103,632
当期資金収支額	-47,626	-47,626
期末資金残高	56,007	56,007



